

NDL HELLA ED LEAFLET

NDL HELLA ED BROSCHÜRE





NDL HELLA ED

EN | KEY BENEFITS:

- | Increased volume dual-compartment due to extended depth modern freezer, provides ample space to display various frozen products.
- | High panoramic glass for maximum visibility of the merchandise.
- | Island version with endcase is available.
- | Semi plug-in version is available.
- | Push or slide glass lids on the chest freezer for better energy efficiency.
- | Anti-condensation foil on the internal pane for preventing any fogging after opening.
- | Defrost heater for evading buildups of frost and ice.
- | Optional canopy LED lighting.

DE | KEY BENEFITS:

- | Durch vertiefte Doppelwannen bietet das moderne TK-Möbel noch mehr Platz für die Präsentation von TK-Produkten in unterschiedlichen Umverpackungen.
- | Hohe Panoramascheiben für maximale Warenübersicht.
- | Eine Inselversion mit Endcase ist verfügbar.
- | Auch als Semi-Plug-in-Version verfügbar.
- | Glasdeckel für die TK-Insel zum Drücken oder Schieben für eine höhere Energieeffizienz.
- | Antikondensationsfolie auf dem Innenglas gegen ein Beschlagen nach dem Öffnen.
- | Abtauheizung gegen Frost und Eisbildung.
- | Optionale LED-Beleuchtung in Möbelkopf und Tür.



	1880	2500	3750		
	EC2000				

	HFC/HFO	CO ₂	R290
PLUG-IN / STECKERFERTIG			
REMOTE / ZENTRAL GEKÜHLT	✓	✓	
HYDROLOOP / HYDROLOOP	✓		✓



Refrigerant / Kältemittel



Connection Type / Anschlussart



Cooling Type / Kühlart




Efficiency / Effizienz






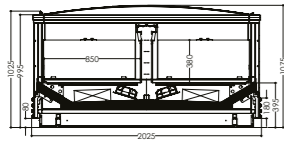
Temperature Class / Temperaturklasse



Flexibility / Flexibilität



	MM	 °C [±25 °C, 60% RH]	 M ²	 M ³
NDL HELLA ED	1880 2500 3750	-18...-21 / -22...-24	3.20 4.25 6.38	1.21 1.62 2.42
NDL HELLA ED ISLAND	1880&EC 2500&EC	-18...-21 / -22...-24	4.90 5.95	1.86 2.26



NDL HELLA ED
Remote

